




# HSK1-3

Nǐ jiào shén me míng zi  
你叫什么名字？

What's your name?



# 课时 1





复习 (review)

xiè xiè

谢谢

bù

不

bú kè qì

不客气

zài jiàn

再见

zhuō zi

zhuo  
zi

xué xiào


xue  
xiào

kǒu

口

shān

山



热身

warm-up





热身



China




Zhōng guó

中国



热身



Amer i ca





热身



Chinese







Amer i can







热身



teacher





 热身



students

xué sheng  
学生

# 热身



Zhōngguó

① 中国 C

Měiguó

② 美国 D

Zhōngguó rén

③ 中国人 F

Měiguó rén

④ 美国人 E

lǎoshī

⑤ 老师 A

xuésheng

⑥ 学生 B





# 生词 1

new words





## 生词1

jiào

叫

v. to call, to be called

shén me

什么

pron. what





生词1

míng zi


名字

n. name

你叫什么？

你叫什么名字？

你的名字是什么？







## 生词1

wǒ

我


pron. I, me


我叫大卫 (David)。

我是大卫 (David)。

我的名字叫大卫。

我的名字是大卫。





# 语法 1

grammar





## 语法1：疑问代词“什么” The Interrogative Pronoun “什么”

Sub + V. + 什么？

Sub + V. + 什么 + n. ?

(1) 你叫什么名字？

(2) 这 (zhè, this) 是什么？

(3) 这是什么书 (shū, book) ?





练习：什么

她叫什么名字？

她叫李月。

你叫什么名字？

我叫.....。

李月







练习：什么

这是什么？

这是书。

这是什么书？

这是汉语书。





# 课文 1

text







在学校 in the school



Nǐ jiào shén me míng zi

你叫什么名字？


What's your name?




Wǒ jiào lǐ yuè

我叫李月。

My name is Li Yue.





# 生词 2

new words





## 生词2

shì

是

v. to be

lǎo shī

老师

n. teacher





## 生词2

ma

吗

part.


used at the end of a question

xué sheng

学生

n. student





# 语法 2

grammar





## 语法2: “是”字句

## The “是” Sentence

… 是 / 不是 …

Subject	Predicate	
	(不)是	Noun/Noun Phrase
Lǐ Yuè 李月	shì 是	lǎo shī. 老 师。
Wǒ 我	shì 是	Měiguó rén. 美 国 人。
Tā 他	bú shì 不 是	xué sheng. 学 生。







练习：是/不是

她不是老师，她是学生。

× 老师

√ 学生






练习：是/不是

这是汉语书，这不是英语书。



√ 汉语书

× 英语书



# 语 法 3

grammar



### 语法3：用“吗”的疑问句

### Interrogative Sentences with “吗”

... 吗?

Subject	Predicate		ma? 吗?
	Verb	Noun/Noun Phrase	
Nǐ 你	shì 是	Měiguó rén 美国人	ma? 吗?
Nǐ 你	shì 是	Zhōngguó rén 中国人	ma? 吗?
Nǐ 你	shì 是	lǎo shī 老师	ma? 吗?



练习：吗

她是老师吗？

不是，她是学生。



× 老师

√ 学生



练习：吗



李月是学生吗？

不是，李月是老师。

李月



老师






练习：吗

他们是中国人吗？

是，他们是中国人。

中国人





# 课文 2

text





在教室 in the classroom



Nǐ shì lǎo shī ma?

你是老师吗?

Are you a teacher?



Wǒ bú shì lǎo shī,


我不是老师,

wǒ shì xué sheng.

我是学生。



No, I'm not. I'm a student.





# 生词 3

new words





# 生词3

rén


人

n. human, person.



Zhōng guó

中国



Měi guó

美国

我是中国人。



# 课文 3

text





在学校 in the school



Nǐ shì Zhōng guó rén ma  
你是中国人吗?



Are you Chinese?



Wǒ bú shì Zhōng guó rén  
我不是中国人,

wǒ shì Měi guó rén  
我是美国人。

No, I' m not. I' m American.





练习

exercise







## 练习

你叫什么名字？

Nǐ jiào shénme míngzi?

你是中国人吗？

Nǐ shì Zhōngguó rén ma?

你是美国人吗？

Nǐ shì Měiguó rén ma?


你是老师吗？

Nǐ shì lǎoshī ma?


你是学生吗？

Nǐ shì xuésheng ma?

# 练习 *Exercises*




Tā jiào Qiáodān,  
他叫 乔丹 (Michael Jordan) ,  
tā shì rén.  
他是 美国人 人。



# 练习 *Exercises*



Tā jiào Yáo Míng ,  
他 叫 姚明 (Yao Ming) ,  
tā shì rén.  
他 是 中国人 人。




# 练习 *Exercises*




Wǒ bú shì              wǒ shì xuésheng,  
我不是老师，我是学生，  
wǒ shì              rén.  
我是中国人。




# 练习 *Exercises*



Wǒ shì \_\_\_\_\_, wǒ bú shì xuésheng,  
我 是 老师, 我 不是 学生,  
wǒ shì \_\_\_\_\_ rén.  
我 是 美国 人。





# 拼音



# 声母 j, q, x

xiūxi

xiāngjiāo

jīqì

xìngqù

xiǎoqū

xīngqī



## 声母 z, c, s

xǐzǎo

zuótiān

dásǎo

zǎoshang

zìjǐ

Hànzì





### 3. “不”的变调 Tone Sandhi of “不(bù)”

(1) “不”在第一、二、三声音节前不变调: **bù** 不 + — / / ✓

When “不” is followed by a syllable in the first, second or third tone, its tone doesn't change.

bù chī

bù xíng

bù néng

bù hǎo

bù hē

bù xiǎng

(2) “不”在第四声音节前变成第二声 **bú** 不 + ↘

When “不” is followed by a syllable in the fourth tone, it changes into the second tone.

bú huì

bú shì

bú kàn



## 拼音规则（1）：标调法和省写

### Rules of *Pinyin* (1): Tone Marking and Abbreviation

#### 1. 标调法 : Tone Marking:

The sequence being "a, o, e, i, u, ü" in the descending order.

iou→iu 六 liou→liù

#### 2. 省写 : Abbreviation:

声母 + iou, uei or uen → 声母 + iu, ui, un。

例如: niu, gui, lun.



拼音规则 (2): 单韵母 ü 和 ü 开头的韵母跟 j, q, x 相拼的规则

Rules of *Pinyin*(2): ü or finals led by ü with j, q, x

j, q, x + ü → j, q, x + u      如: ju, qu, xu

l, n + ü → l, n + ü      如: lü, nü

ü

üe

üan

ün

ju

jue

juan

jun

qu

que

quan

qun

xu

xue

xuan

xun



# 汉字



# 汉字 *Characters*

## 1. 汉字的笔画 (3) Strokes of Chinese Characters(3)

笔画名称 Stroke	运笔方向Direction	例字 Example Characters
 <b>横折钩</b> <b>héngzhégōu</b> horizontal- turning-hook		<b>门</b> <b>mén</b> door <b>月</b> <b>yuè</b> moon
 <b>卧钩</b> <b>wògōu</b> lying hook		<b>心</b> <b>xīn</b> heart <b>您</b> <b>nín</b> ( <i>polite</i> ) you

# 汉字 *Characters*



yuè

月

moon


一月、二月、三月、  
四月、五月、六月、  
七月、八月、九月、  
十月、十一月、  
十二月

‘月’ refers to the moon.  
Later the character stands  
for a time unit of thirty  
days, and thus there are  
twelve months in a year.

# 汉字 *Characters*




xīn



heart

‘心’ refers to the heart.

# 汉字 *Characters*



zhōng




middle


The basic meaning of '中' is 'flying flag'.  
The vertical stroke should be placed on the middle of a rectangle.



# 汉字 *Characters*



rén



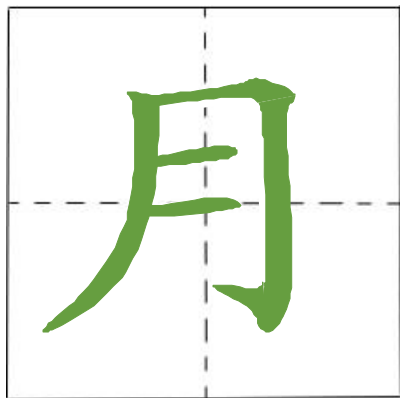
people, person

‘人’ originally  
looked like a person  
standing straight.

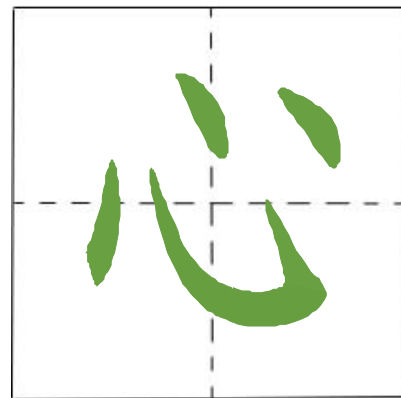
# 汉字 *Characters*

## 认识独体字（笔画） Single-Component Characters (Strokes)

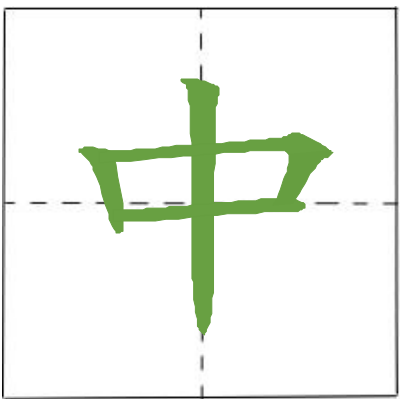
yuè



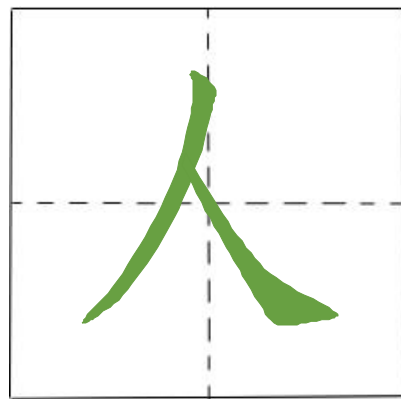
xīn



zhōng



rén



# 汉字 *Characters*

## 2认识独体字 Single-Component Characters

月














心

中

人

# 汉字 *Characters*

## 汉字的笔顺 (1)      Strokes Order (1)

笔顺 Rule	例字 Example Characters	书写顺序 Stroke Order
<b>先横后竖</b> Horizontal preceding vertical	 shí ten  gōng work, labor	    
<b>先撇后捺</b> Left-falling preceding Right-falling	 bā eight  rén human	   



记得要复习哟

Don' t forget to review.